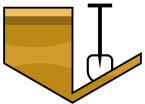


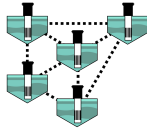


BRO Sudoku

	<chem>OCC(O)C(O)C(O)CO</chem>							
			<chem>OCC(O)C(O)C(O)CO</chem>					
							<chem>OCC(O)C(O)C(O)CO</chem>	



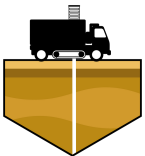
.....



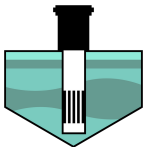
.....



.....



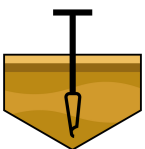
.....



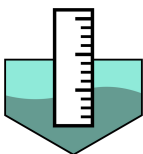
.....



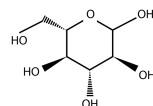
.....



.....



.....



.....


Instructie

De sudoku is alvast voor een deel ingevuld met negen BRO registratieobjecten. De rest van de puzzel moet worden ingevuld met cijfers. Hiervoor moet je er natuurlijk eerst achter komen welk cijfer hoort bij het registratieobject. Hier kom kom je achter door onderstaande stappen te volgen. Veel plezier!

1. Bekijk de 9 registratieobjecten die op de voorzijde staan en ontdek hoe deze registratieobjecten heten.
2. Ga naar basisregistratieondergrond.nl en klik op 'Inhoud van de BRO' en dan op 'De registratieobjecten'.
3. De registratieobjecten in de honingraat zijn aanklikbaar. Raadpleeg de pagina van één van de negen registratieobjecten uit de sudoku.
4. Zoek op deze pagina naar een **vetgedrukt** cijfer dat is verborgen tussen de tekst.
5. Gevonden? Noteer het nummer achter het registratieobject op de stippellijn.
6. Doe dit ook voor de acht andere registratieobjecten.
7. Vul de sudoku in.
8. Kraak de code en ontdek hoeveel leveringen er tot nu toe in totaal zijn gedaan aan de BRO! De telling is gedaan op 1 juli 2020.

Kraak de code

Vul de cijfers uit de sudoku in. Begin bovenaan, van links naar rechts:



Code gekraakt? We vinden het leuk om je oplossing terug te zien via LinkedIn, Twitter of mail het naar ons! Benieuwd naar meer BRO statistieken? Bekijk de BRO Monitor op de website!